



ASSEMBLEIA GERAL ORDINÁRIA DO SEAPAC

24 de março de 2025

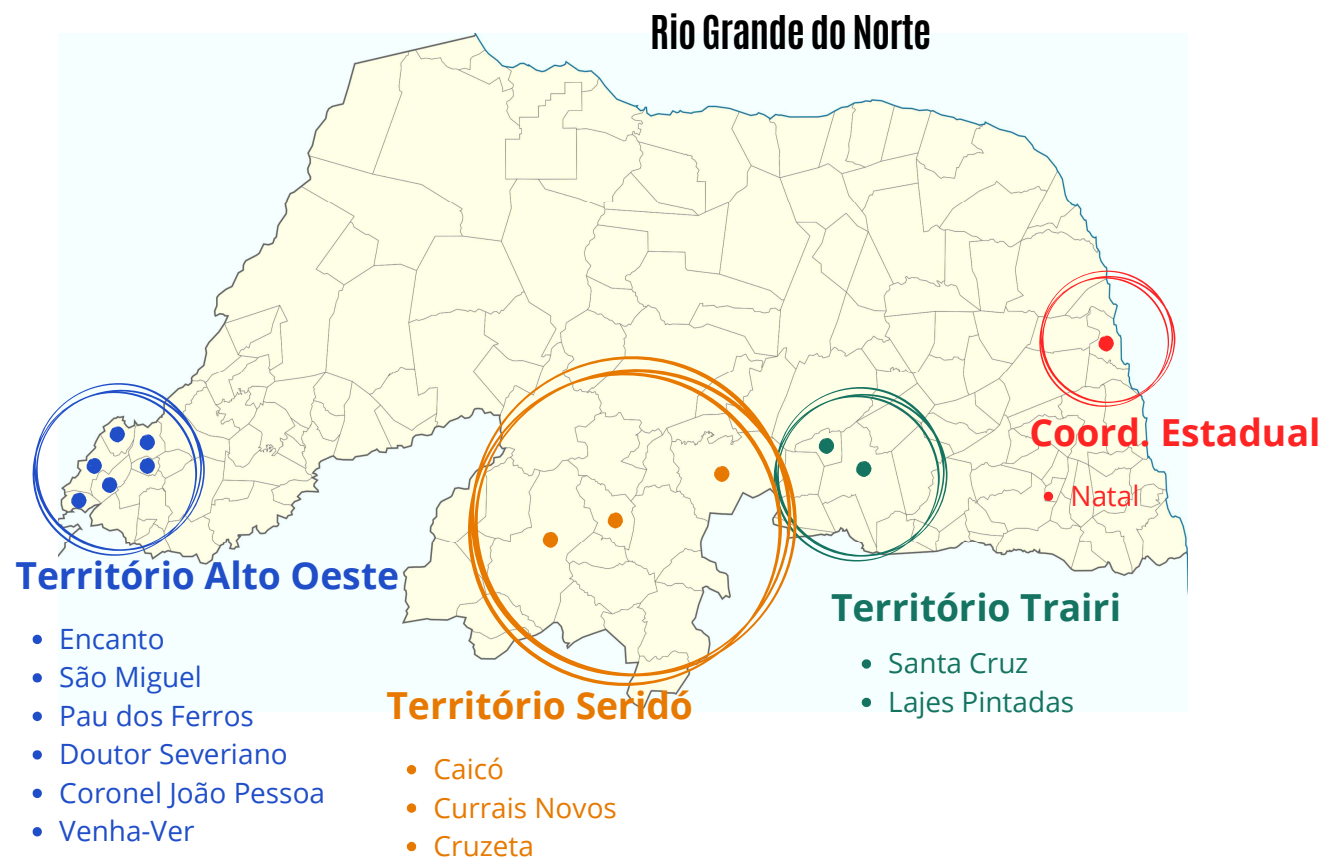


RELATÓRIO DE ATIVIDADES

ANO 2024



ONDE ESTIVEMOS EM 2024



LINHAS DE ATUAÇÃO

- Mudanças Climáticas e Agroecologia
- Incidência Política e Defesa de Direitos
- Desenvolvimento Institucional



ATIVIDADES REALIZADAS/2024



Principais Resultados

Linha 1 - Mudanças Climáticas e Agroecologia

- Transição agroecológica: Apoio a 246 famílias (42% inicial, 53% intermediário, 6% avançado) para produção de alimentos saudáveis, segurança alimentar e melhoria ambiental.
- Acesso à água: 356 famílias com cisternas para água potável; 125 famílias com reúso de águas cinza, gerando 20.000 m³/ano para cultivo de frutas e forragens.
- Energia e biofertilizantes: 99 famílias com biodigestores, produzindo gás metano (economia de R\$ 118,8 mil/ano) e biofertilizantes, reduzindo custos e desmatamento.
- Quintais agroecológicos: 180 quintais com tecnologias integradas, beneficiando 720 pessoas.
- Redução de agrotóxicos: Introdução de práticas agroecológicas em 68 ha de cultivo.
- Comercialização: Criação de uma Organização de Controle Social (OCS) com 21 famílias para certificação de produtos orgânicos; 5 famílias comercializando em feiras e mercados, movimentando R\$ 296 mil/ano.
- Renda: 62% das famílias tiveram aumento na renda monetária; 87% na renda não-monetária, reduzindo gastos com alimentos.(246 famílias)

Principais Resultados

Linha 2 - Incidência Política e Defesa de Direitos

- Articulação e políticas públicas: Parcerias com instituições acadêmicas; entrega de 140 mil raquetes de palma forrageira para 120 famílias, gerando economia de R\$ 70 mil.
- Empoderamento feminino: Formação de 4 grupos de mulheres rurais, fortalecendo direitos, autoestima e saúde.
- Influência em políticas: Construção do Plano de Agroecologia do Alto Oeste; priorização do curso técnico em agroecologia no IFRN; aprovação da Política Estadual de Reúso de Água (Lei 11.332/22); incidência no GT de Saneamento Rural da ASA Brasil.
- Acesso a recursos: Priorização da agroecologia no Prodeter/Alto Oeste, com acesso a recursos do Fundeci/Banco do Nordeste para as famílias.
- Cooperação técnica: Parcerias com 6 órgãos governamentais e de pesquisa para avaliação e aprimoramento do trabalho.

Principais Resultados

Desenvolvimento Institucional

- Captação de recursos: Parcerias com 2 instituições internacionais, 1 entidade privada nacional, 1 federal/ASA Brasil, e emendas parlamentares.
- Reconhecimento do êxito da experiência agroecológica do Seapac, com reúso de águas cinza, contribuindo para negociação de um projeto de 1 milhão de reais, diretamente com o Banco do Nordeste,
- Aperfeiçoamento metodológico: Melhoria dos instrumentos de acompanhamento das famílias em transição agroecológica.

Principais Resultados

Comunicação institucional:

- Divulgação e engajamento: Promoção a visibilidade das ações e engajamento público por meio de redes sociais.
- Sistematização de experiências: Documentação e difusão de experiências sobre tecnologias sociais, ampliando o impacto das ações.
- Metodologia participativa: Desenvolvimento de metodologia colocando as famílias como protagonistas de suas narrativas, valorizando suas histórias locais e vivências agroecológicas.
- Comunicação territorial: Fortalecimento da comunicação popular, dando voz às comunidades e gerando conteúdo autêntico que reflitam os desafios e conquistas do semiárido.
- Impacto ampliado: Aumento da visibilidade das realidades locais e fortalecimento do impacto das ações, conectando as comunidades com um público mais amplo e promovendo a defesa de direitos e a agroecologia.

Número de famílias impactadas

TERRITÓRIOS	Nº DE FAMÍLIAS	Nº DE PESSOAS
Seridó	339	1.017
Trairi	346	1.038
Alto Oeste	65	195

750

Famílias

2.250

Pessoas

Parcerias, Redes e Articulações

Parceiros Permanentes:

- Arquidiocese de Natal
- Diocese de Mossoró
- Diocese de Caicó
- Famílias

Apoiadores:

- KZE – Misereor
- Fundação Populorum Progressio
- Conferência Episcopal Italiana – CEI
- Fundeci/Banco do Nordeste
- AP1MC/MDS

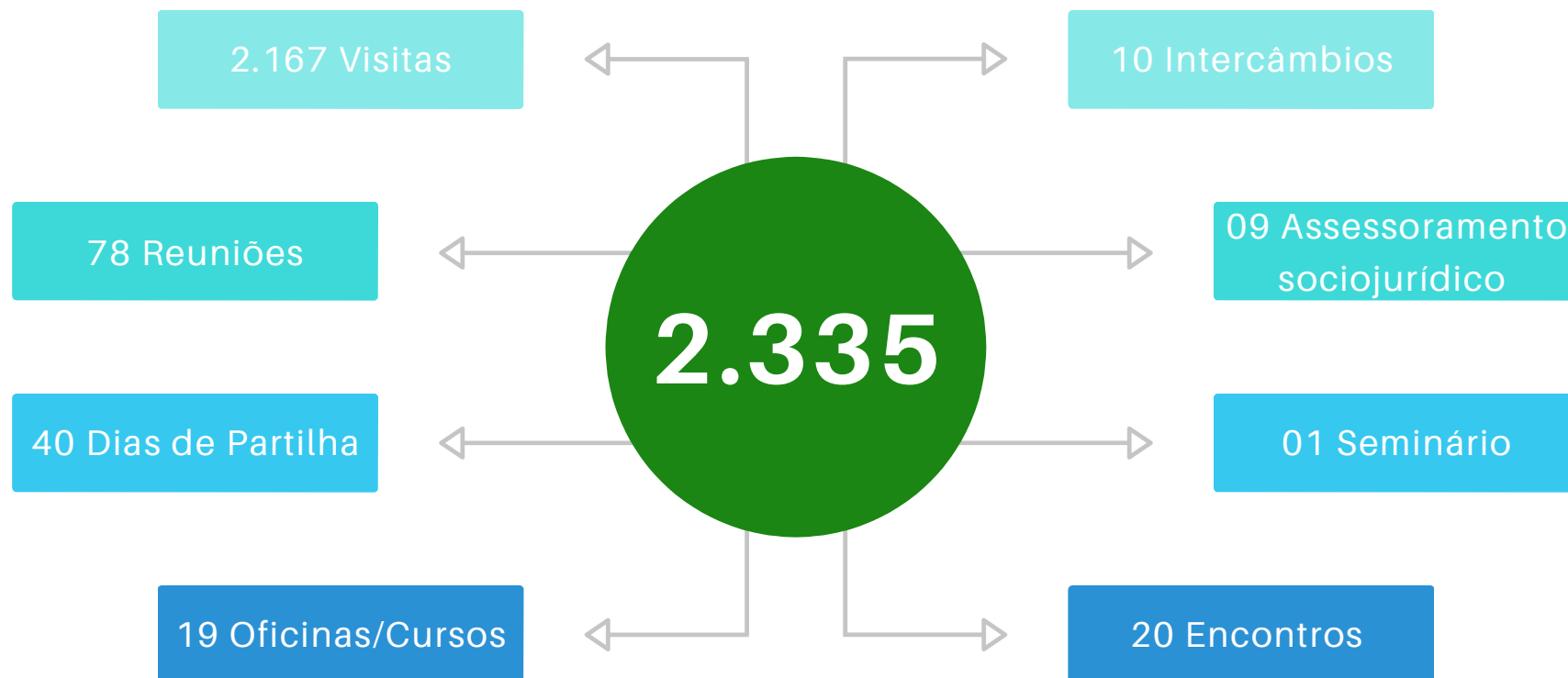
Parceiros/Articulações :

- FETARN/STTRs
- FETRAF/STTRs
- ASA Brasil/ASA Potiguar
- EMATER
- EMPARN
- UFERSA
- UFPB
- UERN/Pau dos Ferros
- IFRN/Santa Cruz
- IFRN/Pau dos Ferros
- UFRN/FACISA/Santa Cruz
- Engenheiros sem fronteiras/UFRN
- Centro de Referência de Assist. Social –
- CRAS/Lajes Pintadas
- Fórum das Associações de Lajes Pintadas
- Central de Associações de São Miguel
- Associações rurais



PLANO OPERACIONAL ANUAL - POA/2025

ATIVIDADES POA/2025



Ações planejadas 2025

LINHA 1 - MUDANÇAS CLIMÁTICAS E AGROECOLOGIA

- Planejamento, Monitoramento e Avaliação
- Construção de conhecimentos em agroecologia e economia solidária - processos de formação
- Implementação de tecnologias sociais: 56 biodigestores, 76 sistemas de reúso de águas, 33 secadores solares e 100 cisternas da 1ª água

LINHA 2 - INCIDÊNCIA POLÍTICA E DEFESA DE DIREITOS

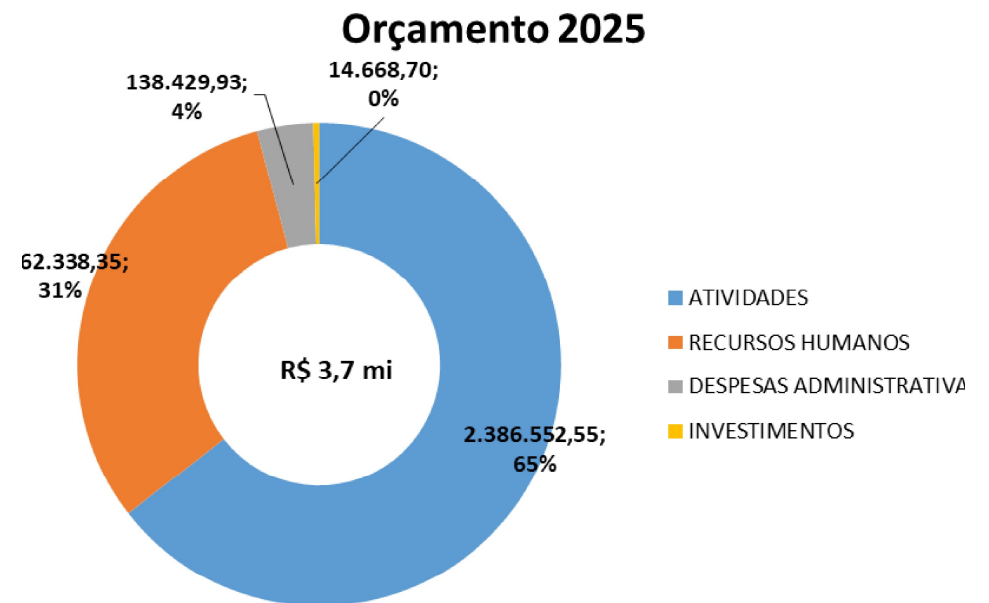
- Participação em Redes e Fóruns da Sociedade Civil e em Esferas Públicas
- Assessoramento sociojurídico - famílias/associações
- Assessoramento socioassistencial - famílias acompanhadas
- Formação em políticas públicas, associativismo e convivência com o semiárido
- Mobilização, sensibilização e construção da Rede de Agroecologia

LINHA 3 - DESENVOLVIMENTO INSTITUCIONAL

- Atividades de Formação - Equipe
- Planejamento, Monitoramento, Avaliação e Sistematização
- Articulação política com parceiros
- Gestão administrativo-financeira da instituição
- Mobilização de recursos
- Desenvolvimento do plano de comunicação institucional

PREVISÃO ORÇAMENTÁRIA/2025

PREVISÃO ORÇAMENTÁRIA 2025 (R\$)		
Atividades	2.386.552,55	64,47%
Recursos Humanos	1.162.338,35	31,40%
Despesas Administrativas	138.429,93	3,74%
Investimentos	14.668,70	0,40%
TOTAL	3.701.989,53	100%



PREVISÃO ORÇAMENTÁRIA/2025

FONTES DE FINANCIAMENTO (R\$)

DESPESAS	FONTES		
	Rec. Próprios	KZE-Misereor	Terceiros
Atividades	0,00	118.533,80	2.268.018,75
Recursos Humanos	0,00	789.608,44	372.729,91
Despesas Administrativas	7.330,00	117.774,93	13.325,00
Investimentos	5.500,00	0,00	9.168,70
TOTAL	12.830,00	1.025.917,17	2.663.242,36
%	0%	28%	72%

Fontes de Financiamentos 2025

